

**EMM-10****DESCRIPCIÓN**

Engrapadora metálica de media tira.

COMPOSICIÓN

- Cuerpo de acero con base y capuchón de goma.

CARACTERÍSTICAS


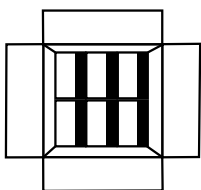
- Matriz para engrapado abierto y cerrado.
- Utiliza grapas 26/6.
- Engrapa hasta 20 hojas.

PRESENTACIÓN

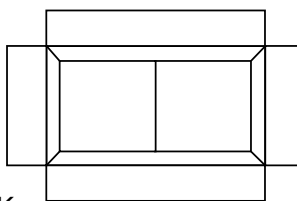
Caja con 1 pieza.

LEYENDA PRECAUTORIA

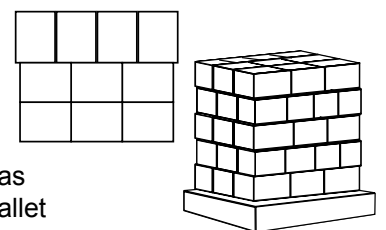
Manéjese con cuidado. No se deje al alcance de los niños.

CÓDIGO X PIEZA**PZAS. X SUB-EMPAQUE**

12 piezas

PZAS. X EMPAQUE

72 piezas
Peso bruto - 17.8 Kg

CORRUGADOS X PALLET

10 cajas x cama
5 camas / 50 cajas
3,600 piezas x pallet